

POWERJET®

SINÓNIMO DE CALIDAD

MODELO MACH

HIDROLAVADORA COMERCIAL DE ALTA PRESIÓN EN AGUA FRÍA

MARCA: **POWERJET**
MODELO: **MACH**
PRESIÓN MÁXIMA: 125 BARES 1800 PSIG
CAUDAL DE AGUA: 6.3 LTS/MIN, 378 LTS/HR
TEMP DE ENTRADA: 0°C - 40°C
SERIE: COMERCIAL, (BOMBA AXIAL)
POTENCIA DE MOTOR: 2.3 HP MOTOR DE INDUCCIÓN
CONEXIÓN: ELÉCTRICA, MONOFÁSICA, 127 V
MANUFACTURA: ITALIANA
PESO: 17 KG

USOS: ESTA HIDROLAVADORA ES ESPECIAL PARA LA LIMPIEZA DE TALLERES, FACHADAS, MUEBLES DE JARDÍN, AUTOMÓVILES O BIEN UNA MAYOR POTENCIA PARA SU HOGAR U OFICINA.



CARACTERÍSTICAS Y VENTAJAS COMPETITIVAS:



LA BOMBA DE LA MACH ES COMPLETAMENTE METALICA, (TRES PISTONES DE ACERO Y CABEZA DE ALUMINIO) PARA UNA MAYOR DURACIÓN Y CALIDAD.



LA MACH ES DE LAS POCAS HIDROLAVADORAS A 127 V QUE CUENTAN CON MOTOR DE INDUCCIÓN, QUE A DIFERENCIA DEL MOTOR DE CARBONES NO SE DESGASTA, REQUIERE POCO MANTENIMIENTO Y ES DE MEJOR CALIDAD.



CUENTA CON:

- SOPORTES PARA LA MANGUERA, PISTOLA Y CABLE.
- PARO AUTOMÁTICO
- PROTECCIÓN TÉRMICA
- SILENCIOSA
- ALTA Y BAJA PRESIÓN
- TANQUE DE DETERGENTE



DEPÓSITO PARA EL DETERGENTE, PARA TENER UNA SUCCIÓN DIRECTA Y PODER ROCIARLO A BAJA PRESIÓN.


ACCESORIOS INCLUIDOS:




PISTOLA CON PROLONGACIÓN
COD. 6.001.0067



MANGUERA DE 1/4"
DE 8 METROS
COD. 4.018.0028




LANZA CON BOQUILLA DE ÁNGULO VARIABLE
COD. 6.002.0190

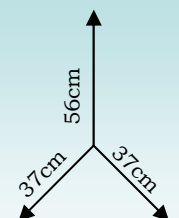


ESPIGA SUCCIÓN CON EMPAQUE, FILTRO DE AGUA Y DESTAPABOQUILLAS

OPCIONAL



LANZA CON ROTOJET
COD. 6.002.0230



DIMENSIONES